





Luxo
Adaptado para o seu ambiente

inova
ESTOFADOS

Luxo

CARACTERÍSTICAS TÉCNICAS:

1 - Estrutura

- Eucalipto reflorestado e imunizado.
- Grampos e parafusos galvanizados, não oxidantes.
- Pés em madeira.
- Estrutura metálica do assento retrátil e encosto de cabeça reclinável em metal galvanizado.
- Mola espiral no assento.
- Os braços são parafusados facilitando a desmontagem caso necessário.

2 - Espumação

- Assento em D28 Hiper Soft.
- Almofada de encosto em fibra siliconada.
- Manta acrílica gramatura 180.
- Percintas Italianas.

3 - Revestimento

- Variadas: Jacquard, Linho, Couríssimo, Suede, etc.



*Especificações técnicas sujeitas à alterações sem prévio aviso.

Lepidado para o seu ambiente

Rua Dico Teixeira 95 B | Dico Teixeira | Ubá/MG | 36506-070 | 32 3539.0093 | www.inovaestofados.com

inova
ESTOFADOS

Buenos Aires
Epitafio para o seu ambiente



inova
ESTOFADOS

Buenos Aires

CARACTERÍSTICAS TÉCNICAS:

1 - Estrutura

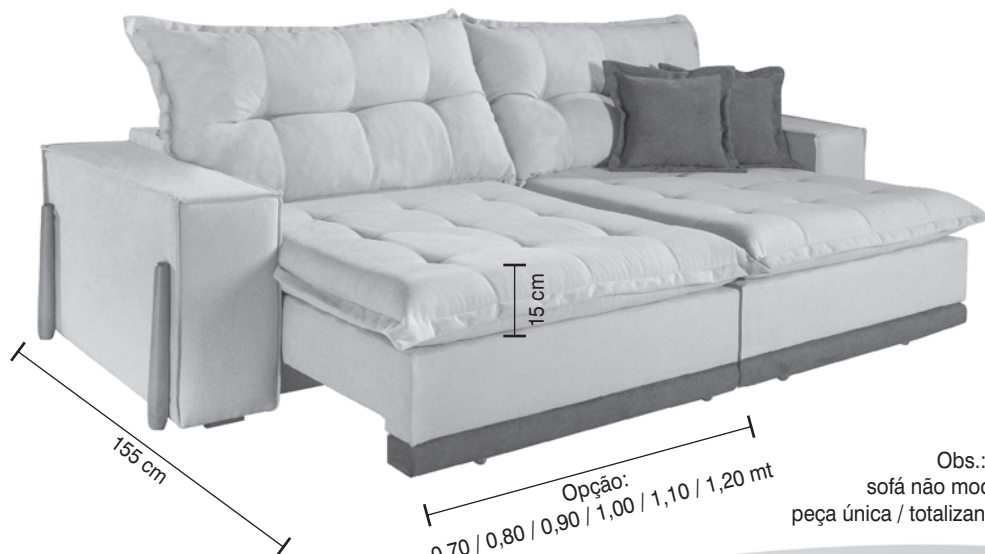
- Eucalipto reflorestado e imunizado.
- Grampos e parafusos galvanizados, não oxidantes.
- Pés em madeira.
- Estrutura metálica do assento retrátil e encosto de cabeça reclinável em metal galvanizado.
- Mola espiral no assento.
- Os braços são parafusados facilitando a desmontagem caso necessário.
- Encosto removível facilitando o transporte.
- Catraca de 90° blindada.

2 - Espumação

- Assento em D28 Soft.
- Encosto em fibra siliconada.
- Manta acrílica gramatura 180.
- Percintas Italianas.

3 - Revestimento


- Variadas: Jacquard, Linho, Couríssimo, Suede, etc.



Obs.: op. 0,70 mt e 0,80 mt
sofá não modulado braços 0,20 mt
peça única / totalizando 1,83 mt ou 2,03 mt

*Especificações técnicas sujeitas à alterações sem prévio aviso.

Capitulado para o seu ambiente



elo
Capitado para o seu ambiente



inova
ESTOFADOS



CARACTERÍSTICAS TÉCNICAS:

1 - Estrutura

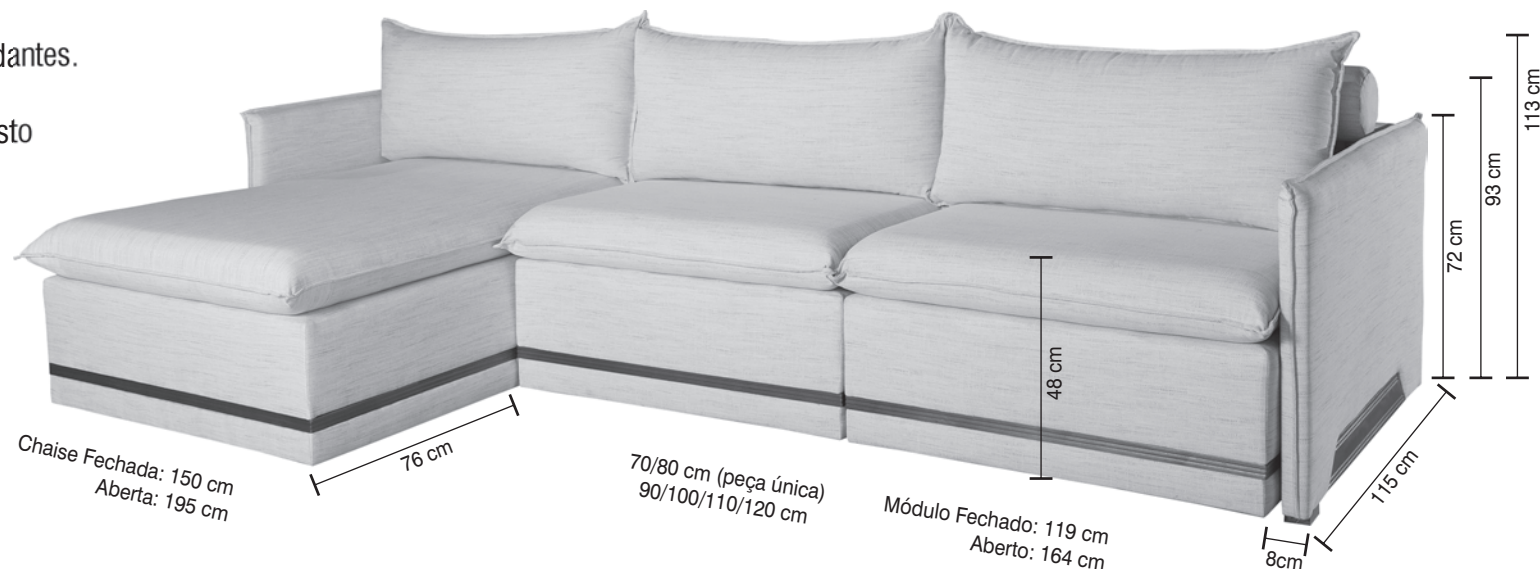
- Eucalipto reflorestado e imunizado.
- Grampos e parafusos galvanizados, não oxidantes.
- Pés em madeira.
- Estrutura metálica do assento retrátil e encosto de cabeça reclinável em metal galvanizado.
- Mola espiral no assento.
- Os braços são parafusados facilitando a desmontagem caso necessário.

2 - Espumação

- Assento em D28 Hiper Soft.
- Almofada de encosto em fibra siliconada.
- Manta acrílica gramatura 180.
- Percintas Italianas.

3 - Revestimento

- Variadas: Jacquard, Linho, Couríssimo, Suede, etc.



*Especificações técnicas sujeitas à alterações sem prévio aviso.

Capitulado para o seu ambiente

elo
Leitado para o seu ambiente



iNOVA
ESTOFADOS



CARACTERÍSTICAS TÉCNICAS:

1 - Estrutura

- Eucalipto reflorestado e imunizado.
- Grampos e parafusos galvanizados, não oxidantes.
- Pés em madeira.
- Estrutura metálica do assento retrátil e encosto de cabeça reclinável em metal galvanizado.
- Mola espiral no assento.
- Os braços são parafusados facilitando a desmontagem caso necessário.

2 - Espumação

- Assento em D28 Hiper Soft.
- Almofada de encosto em fibra siliconada.
- Manta acrílica gramatura 180.
- Percintas Italianas.

3 - Revestimento

- Variadas: Jacquard, Linho, Couríssimo, Suede, etc.



*Especificações técnicas sujeitas à alterações sem prévio aviso.

Capitulado para o seu ambiente

Theo

Dependado para o seu ambiente



inova
ESTOFADOS

Theo

CARACTERÍSTICAS TÉCNICAS:

1- Estrutura


- Eucalipto reflorestado e imunizado.
- Grampos e parafusos galvanizados, não oxidantes.
- Pés em madeira.
- Mola espiral no assento.
- Estrutura metálica do assento retrátil em metal galvanizado.
- Os braços são parafusados facilitando a desmontagem caso necessário.

2- Espumação

- Assento em D28 Soft.
- Almofada de encosto em fibra siliconada.
- Manta acrílica gramatura 180.
- Percinta elástica italiana.

3- Revestimento

- Variadas: Linho, Couríssimo, Veludo, etc.



*Especificações técnicas sujeitas à alterações sem prévio aviso.

Capitado para o seu ambiente

Alemanha
Leitado para o seu ambiente



iNOVA
ESTOFADOS

Alemanha

CARACTERÍSTICAS TÉCNICAS:

1 - Estrutura


- Eucalipto reflorestado e imunizado.
- Grampos e parafusos galvanizados, não oxidantes.
- Pés em madeira.
- Estrutura metálica do assento retrátil e encosto de cabeça reclinável em metal galvanizado.
- Mola espiral no assento.
- Os braços são parafusados facilitando a desmontagem caso necessário.

2 - Espumação

- Assento em D28 Hiper Soft.
- Almofada de encosto em fibra siliconada.
- Manta acrílica gramatura 180.
- Percintas Italianas.

3 - Revestimento

- Variadas: Jacquard, Linho, Couríssimo, Suede, etc.



*Especificações técnicas sujeitas à alterações sem prévio aviso.

Capitado para o seu ambiente

Dalles
Adaptado para o seu ambiente



inova
ESTOFADOS

Dallas

CARACTERÍSTICAS TÉCNICAS:

1- Estrutura


- Eucalipto reflorestado e imunizado.
- Grampos e parafusos galvanizados, não oxidantes.
- Pés em madeira.
- Mola espiral no assento.
- Estrutura metálica do assento retrátil e encosto de cabeça reclinável em metal galvanizado.
- Os braços são parafusados facilitando a desmontagem caso necessário.

2- Espumação

- Assento em D28 Soft.
- Almofada de encosto em fibra siliconada.
- Manta acrílica gramatura 180.
- Percinta elástica italiana.

3- Revestimento

- Variadas: Linho, Couríssimo, Veludo, etc.



*Especificações técnicas sujeitas à alterações sem prévio aviso.

Capitulado para o seu ambiente

Florença

Adaptado para o seu ambiente



inova
ESTOFADOS

Florença

CARACTERÍSTICAS TÉCNICAS:

1 - Estrutura

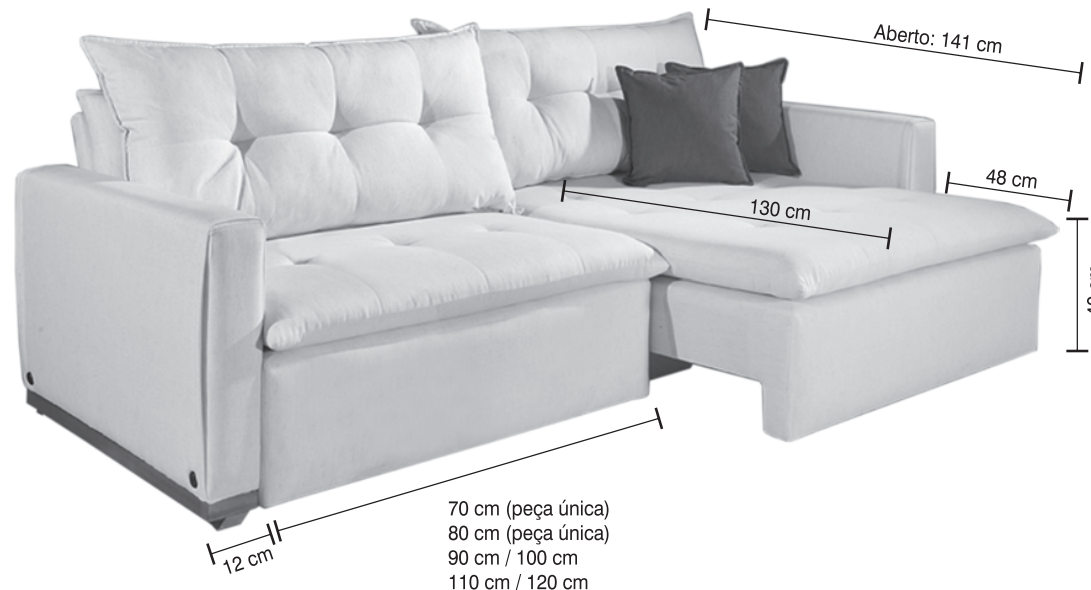
- Eucalipto reflorestado e imunizado.
- Grampos e parafusos galvanizados, não oxidantes.
- Pés em madeira.
- Estrutura metálica do assento retrátil e encosto de cabeça reclinável em metal galvanizado.
- Mola espiral no assento.
- Os braços são parafusados facilitando a desmontagem caso necessário.

2 - Espumação

- Assento em D28 Soft.
- Almofada de encosto em fibra siliconada.
- Manta acrílica gramatura 180.
- Percintas Italianas.

3 - Revestimento

- Variadas: Jacquard, Linho, Couríssimo, Suede, etc.



Capitado para o seu ambiente

Inova Premium

Capitado para o seu ambiente



inova
ESTOFADOS

Inova Premium

CARACTERÍSTICAS TÉCNICAS:

1- Estrutura


- Eucalipto reflorestado e imunizado.
- Grampos e parafusos galvanizados, não oxidantes.
- Pés em madeira.
- Mola espiral no assento.
- Estrutura metálica do assento retrátil e encosto de cabeça reclinável em metal galvanizado.
- Os braços são parafusados facilitando a desmontagem caso necessário.

2- Espumação

- Assento em D28 Soft.
- Almofada de encosto em fibra siliconada.
- Manta acrílica gramatura 180.
- Percinta elástica italiana.

3- Revestimento

- Variadas: Linho, Couríssimo, Veludo, etc.



*Especificações técnicas sujeitas à alterações sem prévio aviso.

Capitado para o seu ambiente

Lion

Leitado para o seu ambiente



inova
ESTOFADOS

Lion

CARACTERÍSTICAS TÉCNICAS:

1- Estrutura

- Eucalipto reflorestado e imunizado.
- Grampos e parafusos galvanizados, não oxidantes.
- Pés em madeira.
- Mola espiral no assento.
- Estrutura metálica do assento retrátil e encosto de cabeça reclinável em metal galvanizado.
- Os braços são parafusados facilitando a desmontagem caso necessário.

2- Espumação

- Assento em D28 Soft.
- Almofada de encosto em fibra siliconada.
- Manta acrílica gramatura 180.
- Percinta elástica italiana.

3- Revestimento

- Variadas: Linho, Couríssimo, Veludo, etc.



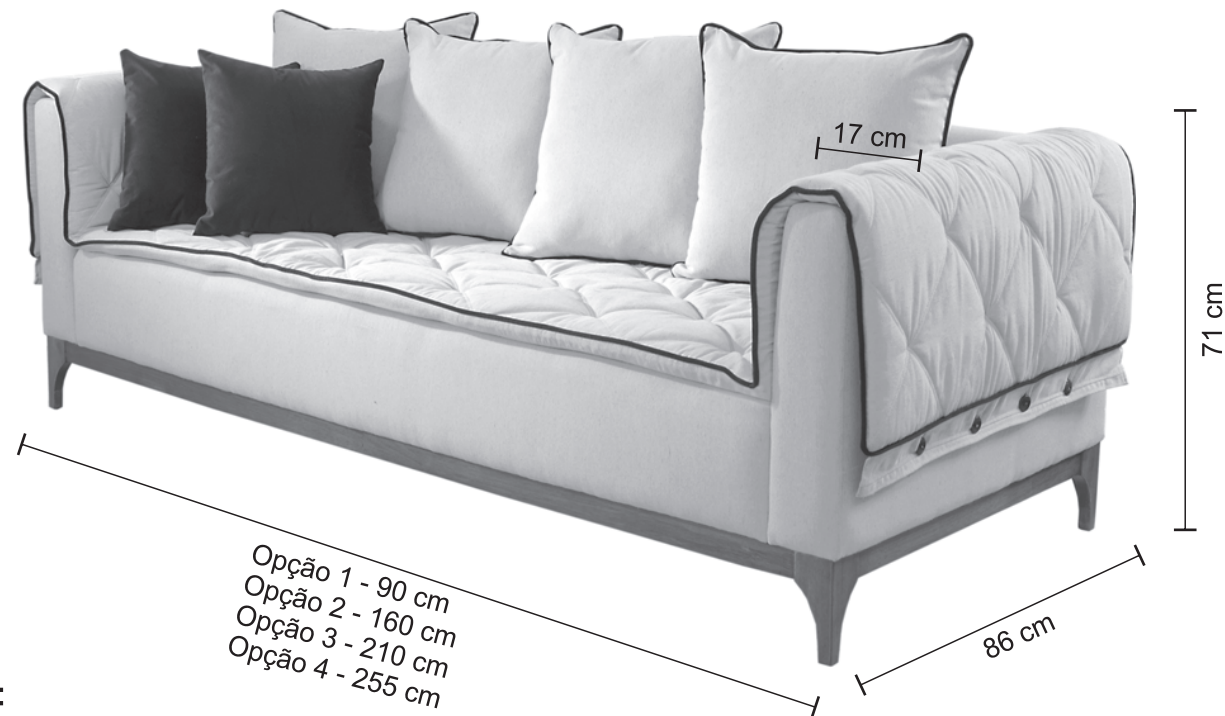
*Especificações técnicas sujeitas à alterações sem prévio aviso.

Capitulado para o seu ambiente

Londres

Capitado para o seu ambiente





London

CARACTERÍSTICAS TÉCNICAS:

1 - Estrutura

- Estrutura interna de madeira reflorestada, seca e imunizada(eucalipto).
- Grampos e parafusos galvanizados, não oxidantes.
- Pés em madeira na cor mel, imbuia, imbuíamel e tabaco.

2 - Espumação

- Espumas, Soft 28, assentos D28 Pillow.
- Espumas D20, D23 e Soft 23 nos braços e rodapés.
- Almofadas de encosto soltas em fibra siliconada.

3 - Revestimento

- Tecidos de vários tipos como: chenille, jacquard, linho, suede, couríssimo, etc.

4 - Embalagem

- Malha, papelão ondulado e plástico polietileno, garantindo proteção eficiente.

Capitulado para o seu ambiente



Moscou

Capitado para o seu ambiente



Moscou

CARACTERÍSTICAS TÉCNICAS:

1 - Estrutura

- Eucalipto reflorestado e imunizado.
- Grampos e parafusos galvanizados, não oxidantes.
- Pés em madeira.
- Estrutura metálica do assento retrátil e encosto de cabeça reclinável em metal galvanizado.
- Mola espiral no assento.
- Os braços são parafusados facilitando a desmontagem caso necessário.

2 - Espumação


- Assento em D28 Soft.
- Almofada de encosto em fibra siliconada.
- Manta acrílica gramatura 180.
- Percintas Italianas.

3 - Revestimento

- Variadas: Jacquard, Linho, Couríssimo, Suede, etc.



CHAISE TOTAL
Fechada: 151 cm
Aberta: 191 cm



70 cm (peça única)
80 cm (peça única)
90 cm / 100 cm / 110 cm / 120 cm



*Especificações técnicas sujeitas à alterações sem prévio aviso.

Capitulado para o seu ambiente



Napoli:

Adaptado para o seu ambiente



iNOVA
ESTOFADOS

Napoli

CARACTERÍSTICAS TÉCNICAS:

1 – Estrutura


- Eucalipto reflorestado e imunizado.
- Grampos e parafusos galvanizados, não oxidantes.
- Base e pés em madeira na cor imbuia ou imbuia mel.
- Assento em mola Zig Zag em aço temperado.
- Os braços são parafusados facilitando a desmontagem caso necessário.
- Revestimento superior do braço em Eucatex.

2 – Espumação

- Assento em D28 Soft.
- Encosto com almofadas soltas em D20 Hiper Soft.
- Manta acrílica gramatura 180.

3 – Revestimento

- Variadas: Chenille, Jacquard, Linho, Couríssimo, Suede, etc.



Opções :

- OP 1 – 1,55 Peça única
- OP 2 – 2,10 Peça única
- OP 3 – 2,40 Bipartido
- OP 4 – 2,80 Bipartido
- OP 5 – 1,10 Namoradeira
- OP 6 – 0,85 Poltrona

Braço – 11 cm

Capitulado para o seu ambiente

Porto
Capitado para o seu ambiente



inova
ESTOFADOS

Porto

CARACTERÍSTICAS TÉCNICAS:

1 – Estrutura

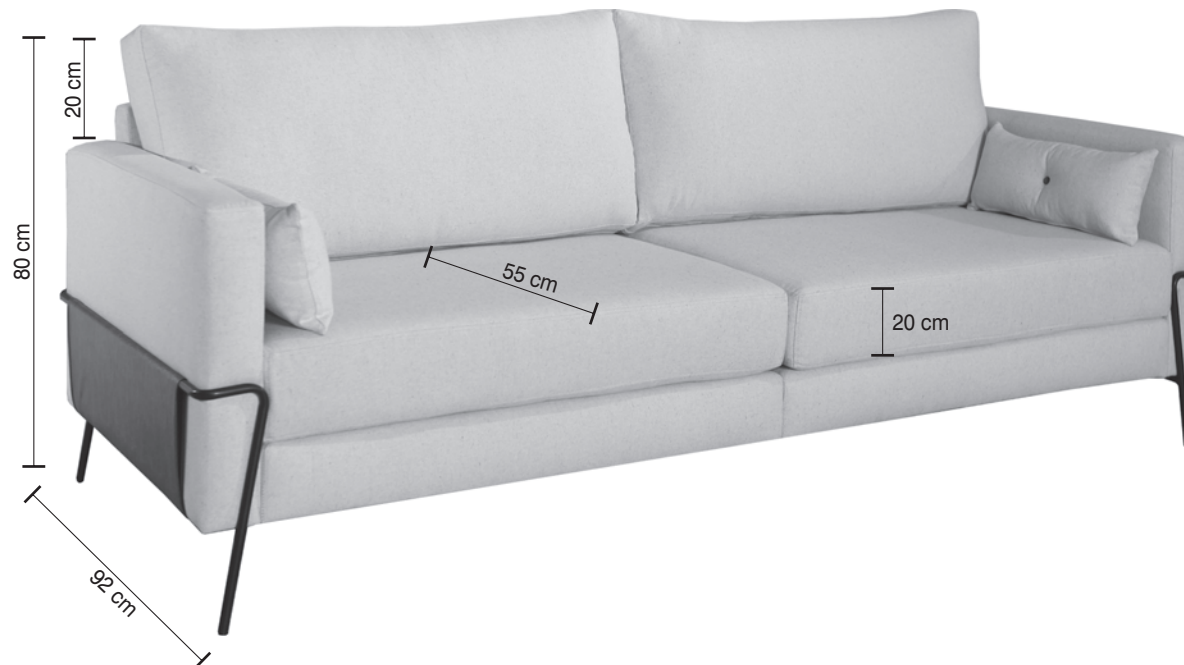
- Eucalipto reflorestado e imunizado.
- Grampos e parafusos galvanizados, não oxidantes.
- Pés de metal.
- Percintas italianas.
- Os braços são parafusados facilitando a desmontagem caso necessário.

2 – Espumação

- Assento solto em D26 Hiper Soft, mola pocket
- Encosto com almofadas soltas em fibra siliconada.
- Manta acrílica gramatura 180.

3 – Revestimento

- Variadas: Linho, Couríssimo, Suede, etc.



Opções:

OP 1 – 1,55 Peça única

OP 2 – 2,10 Peça única

OP 3 – 2,40 Bipartido

OP 4 – 2,80 Bipartido

Braço – 15 cm

Capitulado para o seu ambiente

Viena

Capitado para o seu ambiente



inova
ESTOFADOS

Viena

CARACTERÍSTICAS TÉCNICAS:

1 - Estrutura

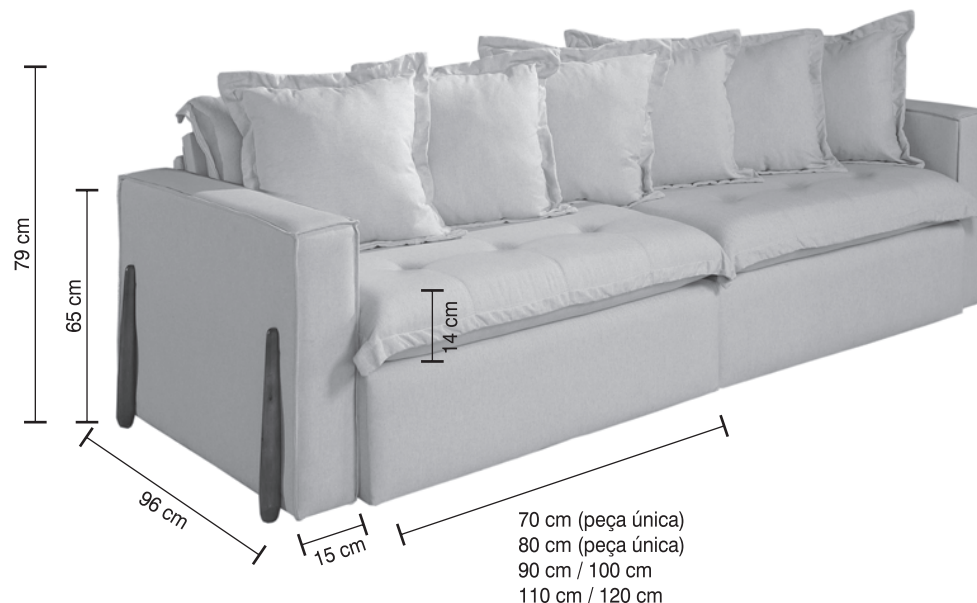

- Eucalipto reflorestado e imunizado.
- Grampos e parafusos galvanizados, não oxidantes.
- Pés em madeira.
- Estrutura metálica do assento retrátil e encosto de cabeça reclinável em metal galvanizado.
- Mola espiral no assento.
- Os braços são parafusados facilitando a desmontagem caso necessário.

2 - Espumação

- Assento em D28 Hiper Soft.
- Almofada de encosto em fibra siliconada.
- Manta acrílica gramatura 180.
- Percintas Italianas.

3 - Revestimento

- Variadas: Jacquard, Linho, Couríssimo, Suede, etc.



*Especificações técnicas sujeitas à alterações sem prévio aviso.

Capitulado para o seu ambiente

Maia
Deposito para o seu ambiente



inova
ESTOFADOS

Maia

CARACTERÍSTICAS TÉCNICAS:

1- Estrutura

- Eucalipto reflorestado e imunizado.
- Grampos e parafusos galvanizados, não oxidantes.
- Pés em madeira.
- Mola espiral no assento.
- Mola Pocket no assento.
- Estrutura metálica do assento retrátil e encosto de cabeça reclinável em metal galvanizado.
- Os braços são parafusados facilitando a desmontagem caso necessário.

2- Espumação

- Assento em D28 Soft.
- Almofada de encosto em fibra siliconada.
- Manta acrílica gramatura 180.
- Percinta elástica italiana.

3- Revestimento

- Variadas: Linho, Couríssimo, Veludo, etc.



*Especificações técnicas sujeitas à alterações sem prévio aviso.

Capitado para o seu ambiente

Sevilha

Leitado para o seu ambiente



inova
ESTOFADOS

Sevilha

CARACTERÍSTICAS TÉCNICAS:

1- Estrutura


- Eucalipto reflorestado e imunizado.
- Grampos e parafusos galvanizados, não oxidantes.
- Pés em madeira.
- Mola espiral no assento.
- Estrutura metálica do assento retrátil e encosto de cabeça reclinável em metal galvanizado.
- Os braços são parafusados facilitando a desmontagem caso necessário.

2- Espumação

- Assento em D28 Soft.
- Almofada de encosto em fibra siliconada.
- Manta acrílica gramatura 180.
- Percinta elástica italiana.

3- Revestimento

- Variadas: Linho, Couríssimo, Veludo, etc.



*Especificações técnicas sujeitas à alterações sem prévio aviso.

Capitado para o seu ambiente

big
Capitado para o seu ambiente



inova
ESTOFADOS

bigz

CARACTERÍSTICAS TÉCNICAS:

1- Estrutura

- Eucalipto reflorestado e imunizado.
- Grampos e parafusos galvanizados, não oxidantes.
- Pés em madeira.
- Mola espiral no assento.
- Estrutura metálica do assento retrátil e encosto de cabeça reclinável em metal galvanizado.
- Os braços são parafusados facilitando a desmontagem caso necessário.

2- Espumação

- Assento em D28 Soft.
- Almofada de encosto em fibra siliconada.
- Manta acrílica gramatura 180.
- Percinta elástica italiana.

3- Revestimento

- Variadas: Linho, Couríssimo, Veludo, etc.



*Especificações técnicas sujeitas à alterações sem prévio aviso.

Capitulado para o seu ambiente

big
Leitado para o seu ambiente



inova
ESTOFADOS

bigz

CARACTERÍSTICAS TÉCNICAS:

1- Estrutura

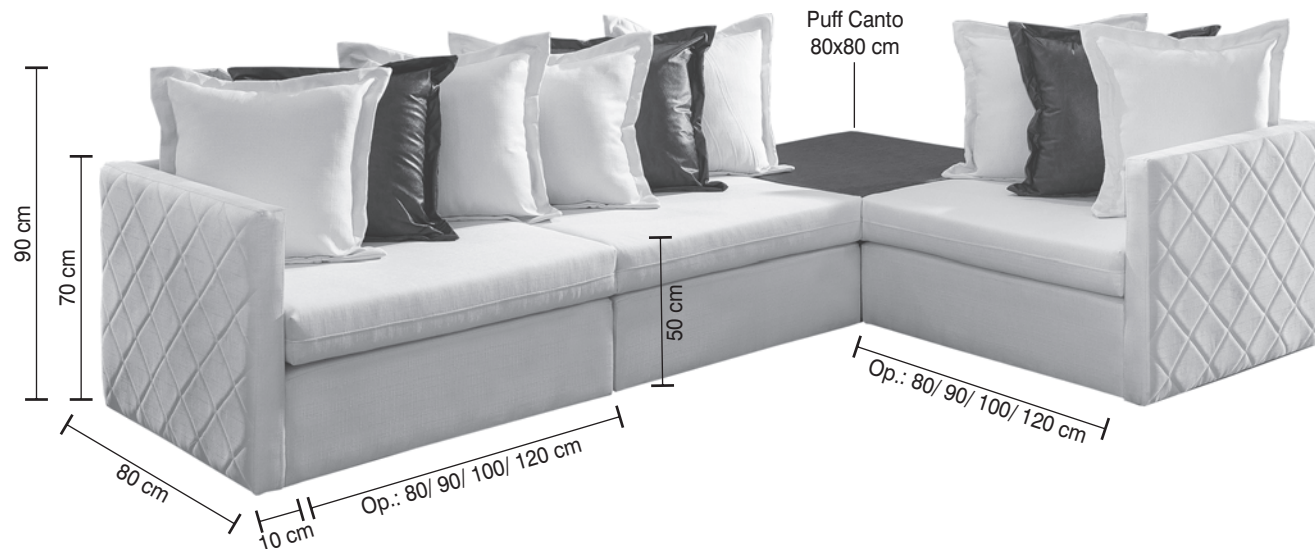
- Eucalipto reflorestado e imunizado.
- Grampos e parafusos galvanizados, não oxidantes.
- Pés em madeira.
- Mola espiral no assento.
- Estrutura metálica do assento retrátil e encosto de cabeça reclinável em metal galvanizado.
- Os braços são parafusados facilitando a desmontagem caso necessário.

2- Espumação

- Assento em D28 Soft.
- Almofada de encosto em fibra siliconada.
- Manta acrílica gramatura 180.
- Percinta elástica italiana.

3- Revestimento

- Variadas: Linho, Couríssimo, Veludo, etc.



*Especificações técnicas sujeitas à alterações sem prévio aviso.

Capitado para o seu ambiente



Munigue

Leitado para o seu ambiente



Munigue

CARACTERÍSTICAS TÉCNICAS:

1- Estrutura

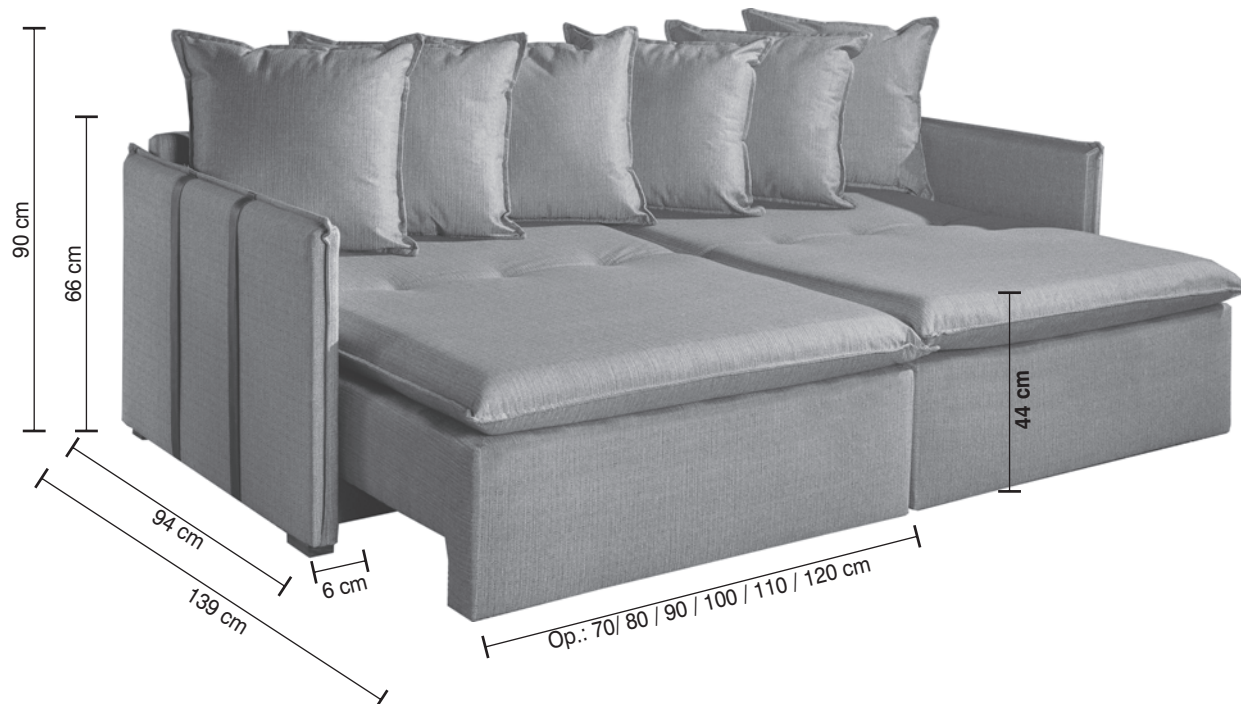
- Eucalipto reflorestado e imunizado.
- Grampos e parafusos galvanizados, não oxidantes.
- Pés em madeira.
- Mola espiral no assento.
- Estrutura metálica do assento retrátil e encosto de cabeça reclinável em metal galvanizado.
- Os braços são parafusados facilitando a desmontagem caso necessário.

2- Espumação

- Assento em D28 Soft.
- Almofada de encosto em fibra siliconada.
- Manta acrílica gramatura 180.
- Percinta elástica italiana.

3- Revestimento

- Variadas: Linho, Couríssimo, Veludo, etc.



*Especificações técnicas sujeitas à alterações sem prévio aviso.

Capitado para o seu ambiente



Laura
Deposito para o seu ambiente

INOA
ESTOFADOS



Júlia
Leve para o seu ambiente

INNOVA
ESTOFADOS



Doha

Leitado para o seu ambiente

inova
ESTOFADOS

140 cm com Almofada
180 cm sem Almofada

Op.: 0,96 / 156 / 186 cm

8 cm

72 cm

107 cm

30 cm

88 cm

140 cm

Doha

CARACTERÍSTICAS TÉCNICAS:

1 - Estrutura

- Estrutura interna de madeira reflorestada, seca e imunizada (eucalipto).
- Grampos e parafusos galvanizados, não oxidantes.
- Pés de madeira em acabamentos: tabaco, imbuia e mel.
- Corrediza retrátil em metal não oxidante.

2 - Espumação

- Espumas Soft 28 nos assentos.
- Espuma D23 nos braços e rodapés.
- Almofada encosto em fibra siliconada.

3 - Revestimento

- Tecidos de várias tendências como: Jacquard, Linho, Suede, Corino, Couríssimo, etc.
- Revestimento do colchão em matelassê.

4 - Embalagem

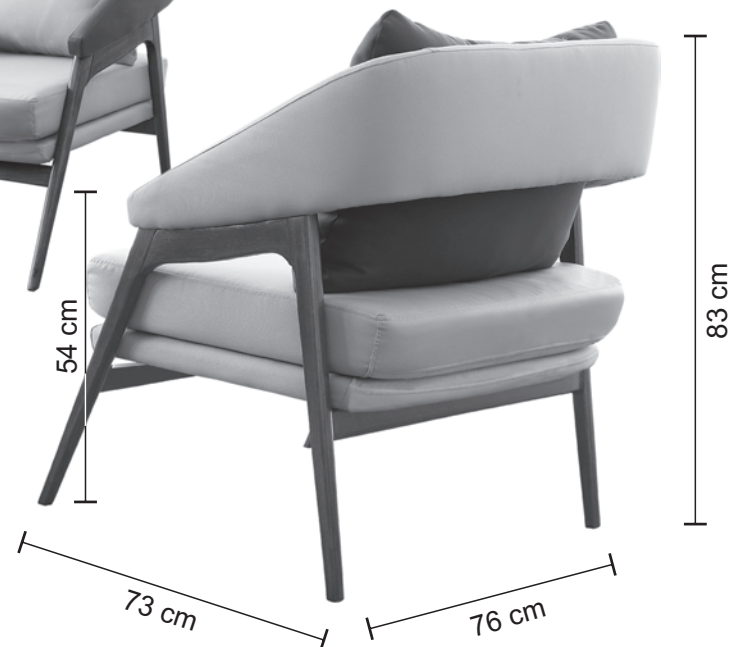
- Malha, papelão ondulado e plástico polietileno, garantindo proteção eficiente.

Capitado para o seu ambiente

Poltrona Melissa

Adaptado para o seu ambiente





Poltrona Melissa

CARACTERÍSTICAS TÉCNICAS:

1 - Estrutura

- Madeira Ibirema, seca em estufa e imunizada.
- Pintura com acabamento nas cores mel, imbuia, imbuíamel e tabaco.
- MDF prensado curvo no encosto.

2 - Espumação

- Espumas assento D-28 Soft.
- Almofada de fibra de silicone.
- Percintas elásticas de excelente qualidade e resistência.

Capitado para o seu ambiente



☎ Tel: (32) 3539-0093

📍 Rua Dico Teixeira, 95-B - Bairro Dico Teixeira
Ubá - MG - CEP 36506-070